




Eesti
Teadusagentuur


Nipid & Trikid

Taotleja

meelespea!



Ettevalmistused rahastuse taotlemiseks



- Tutvu hoolikalt tööprogrammiga.
- Vii end kurssi [ELi eri strateegiate ja meetmete](#) eesmärkidega.




- Alustage oma ideaalse konsortsiumi visualiseerimist.
- Kasutage [partnerotsigu võimalusi](#) ja võrgustikke õigete partnerite leidmiseks.



- Veenduge taotlusvooru tüübi vastavuses teie planeeritavate tegevustega.
- Veenduge, et teie projektiidee kataks kõiki ettenähtud teemakäsitlusi.



- Inspiratsiooni leiab [CORDIS](#) portaalist.
- [Osalege infopäevadel!](#)
- [Kontakteeruge oma riiklikku kontaktpunktiga!](#)





Ära kiirusta!

- Võta aega, et hoolikalt läbi lugeda kõik taotlusvoorude teema nõuded.
- Veendu, et vastaksid kandideerija vastavusnõuetele.



- Projektiidee väljatöötamisel investeeeri aega õigete partnerite leidmiseks.
- Projekti partnereid võiks hakata otsima juba enne taotluse kutse avanemist.

Ära ole viimane!

- Ärge jätke taotluse esitamist viimasele minutile!
- Enne taotluse esitamise tähtaega saate oma taotlust avada ja muuta nii sageli kui soovite.




Planeerige hoolikalt!

Kõlab nagu plaan



- Struktueerige oma taotlus loogiliselt ja terviklikul moel.
- Tõstke esile projekti metoodikavaliku sobivust ning kasutage graafikuid ja jooniseid idee illustreerimiseks.



- Looge omale kindel ajaraamistik taotluse kirjutamiseks.
- Kasutage rahastusprogrammi juhendmaterjale, mis on saadaval [F&T portaalis](#).



Pidage meeles, et eelarve peab vastama erinevate töopakettide töömahu jaotusele nii, et projekt oleks ajaliselt ja finantsiliselt teostatav.




Võtke vajadusel arvesse ka:
multidistsiplinaarsust,
sotsiaalteaduste kaasamise nõuet
avatud teaduse nõuet
...



Ärge liialdage
eesmärkide ja
ideedega ning
nende ekstra
ambitsioonikusega!

STOP

Ärge kasutage
moesõnu,
lühendeid,
akronüüme ega
ebaselgeid
termineid!



Ärge ületage
lehekülgede arvu
piirangut!

RIA/IA - 45 lk.

CSA - 30 lk

For lump sum calls:

RIA/IA - 50 lk

CSA - 33 lk.

Ärge "kirjutage
üle" - püüdke
jääda lihtsaks ja
konkreetseks!

Mõelge sellele,
kuidas te käsitlete
soolisi aspekte oma
uurimuses (juhul kui
see on
teemakirjelduses
nõutud)!



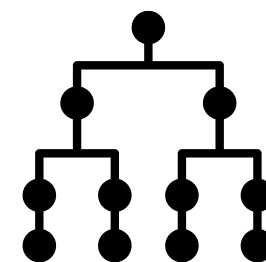
Suunake fookus projekti mõjule



- Selgitage probleemi olulisust ja miks on seda praegu hädavajalik lahendada.
- Selgitage, kuidas pakutav lahendus avaldab pikaajalist mõju.




- Kaasake erinevaid osapooli poliitikakujundajatest tööstuseni ning looge jätkusuutlik koostöö.
- Ärge unustage kaasata nn lõpptarbija (multi-actor approach)



- Moodustage konsortsium, kus partnerid täiendavad üksteist teadmiste ja ülesannete osas
- Tõstke esile organisatsioonide ja/või isikute ekspertiis.



- Konkreetne ja täpne planeerimine.
- Üksikasjad ja kvantifitseerimine.
- Hästi ajastatud ülesanded.
- Hästi tasakaalustatud ressursid ja eelarve.



Ärge ajage segi termineid: results, research output, outcomes ja impact.



Research output

Sisaldab ligipääsetavaid tulemusi, nagu teaduslikud publikatsioonid, andmed, tarkvara, algoritmid, protokollid ja elektroonilised märkmikud.



Results

On see, mis tekib projekti elluviimise käigus.



Project's outcomes

Projekti elujeal tekkivad eeldatavad mõjud.



Project's impact

Hõlmab projekti pikaajalisi mõjusid ühiskonnale, majandusele ja teadusele, tavaliselt pärast projekti lõppu.

- ✓ Sinu idee peab olema kooskõlas programmi eesmärkidega.
- ✓ Innovatsioon ja mõju.
- ✓ Tugev konsortsium ja tööplaan.
- ✓ Võtke ühendust oma riikliku kontaktpunktiga (NCP)!

